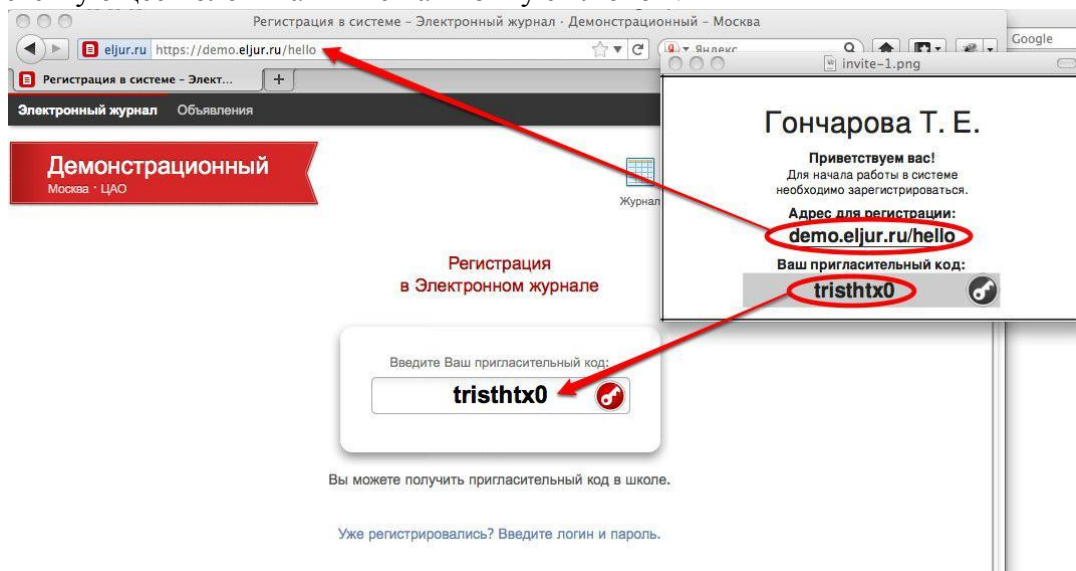


## РЕГИСТРАЦИЯ В ЭЛЕКТРОННОМ ЖУРНАЛЕ

Для регистрации в Электронном журнале Вам необходимо получить приглашение с индивидуальным кодом у классного руководителя в Вашей школе. Используя пригласительный код, Вам необходимо пройти процедуру регистрации, во время которой Вы придумаете себе логин и пароль, которые в дальнейшем будете использовать для работы с Электронным журналом.

Для регистрации введите адрес, указанный в приглашении, в адресную строку вашего браузера, как показано на картинке ниже. Затем введите пригласительный код в соответствующее поле и нажмите на кнопку с ключом.



После ввода кода система предложит Вам придумать логин и пароль и указать свою контактную информацию. Обращаем ваше внимание, что номер телефона и электронная почта недоступны ни ученикам, ни родителям. Если Вы не хотите оставлять свой номер телефона – оставьте это поле пустым.

Заполненная форма регистрации представлена ниже.

Регистрация пользователя

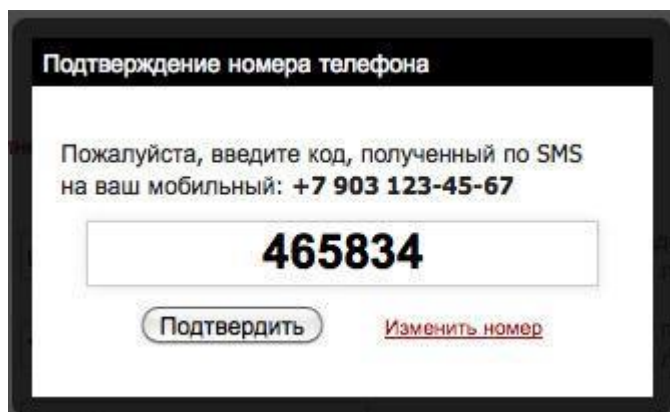
Обратите внимание: Все поля обязательны для заполнения

Логин	<input type="text" value="goncharovate"/>	Придумайте себе псевдоним для входа в систему. Допустимые символы: латинские a..z и цифры.
Пароль	<input type="password" value="*****"/>	Рекомендуемая длина пароля не менее 6 символов. Допустимые символы: латинские a..z и цифры.
Повторите пароль	<input type="password" value="*****"/>	
Фамилия	<input type="text" value="Гончарова"/>	
Имя	<input type="text" value="Татьяна"/>	
Отчество	<input type="text" value="Евгеньевна"/>	
Пол	<input type="text" value="Женский"/>	
Мобильный (для SMS)	<input type="text" value="+7 9031234567"/>	10ти-значный номер (например, 9261234567)
E-mail	<input type="text" value="goncharova@mail.ru"/>	Необходим для восстановления пароля

Дублировать сообщения Электронного журнала на e-mail

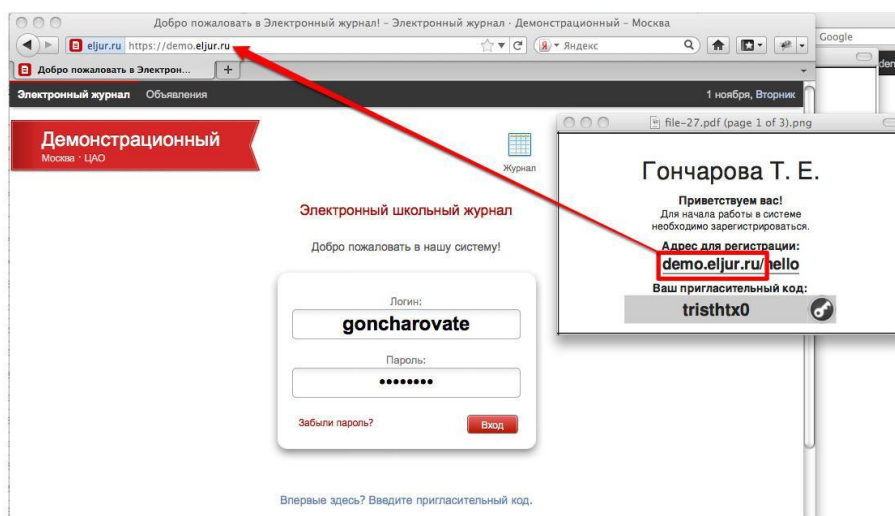
Я принимаю [Пользовательское соглашение](#)

В случае если Вы указали свой контактный номер телефона, после нажатия кнопки «Регистрация» для подтверждения введенного номера появится окно, в котором система попросит ввести код, полученный по SMS.



После завершения регистрации система отправит логин и пароль на указанный при регистрации адрес электронной почты и предложит войти в систему, введя их в соответствующие поля.

В дальнейшем вход в журнал осуществляется на сайте Электронного журнала Вашей школы по логину и паролю, которые были указаны при регистрации.



### Для регистрации детей:

1) при регистрации родителя (после ввода кода приглашения) перейти в раздел "Мои данные".

2) нажать "Добавить" в разделе "Дети", ввести код, полученный у классного руководителя, в появившееся окошко.

Если у Вас в школе учатся двое и более детей, то для Вашего удобства в системе предусмотрено объединение детей в один родительский аккаунт (учетную запись). Для этого необходимо выполнить пункты, описанные выше.